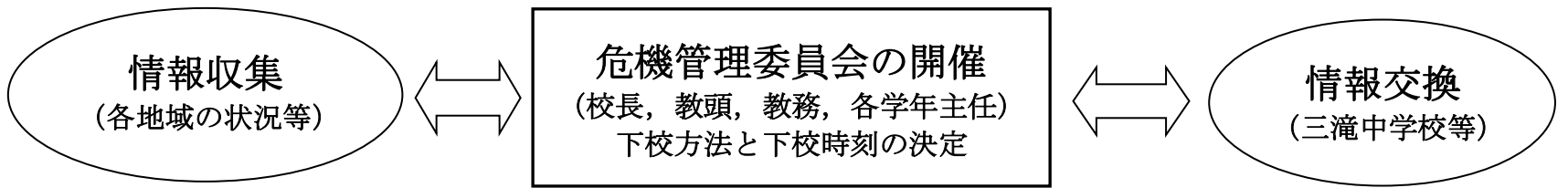


# 緊急下校の対応

令和8年度版

四日市市立川島小学校



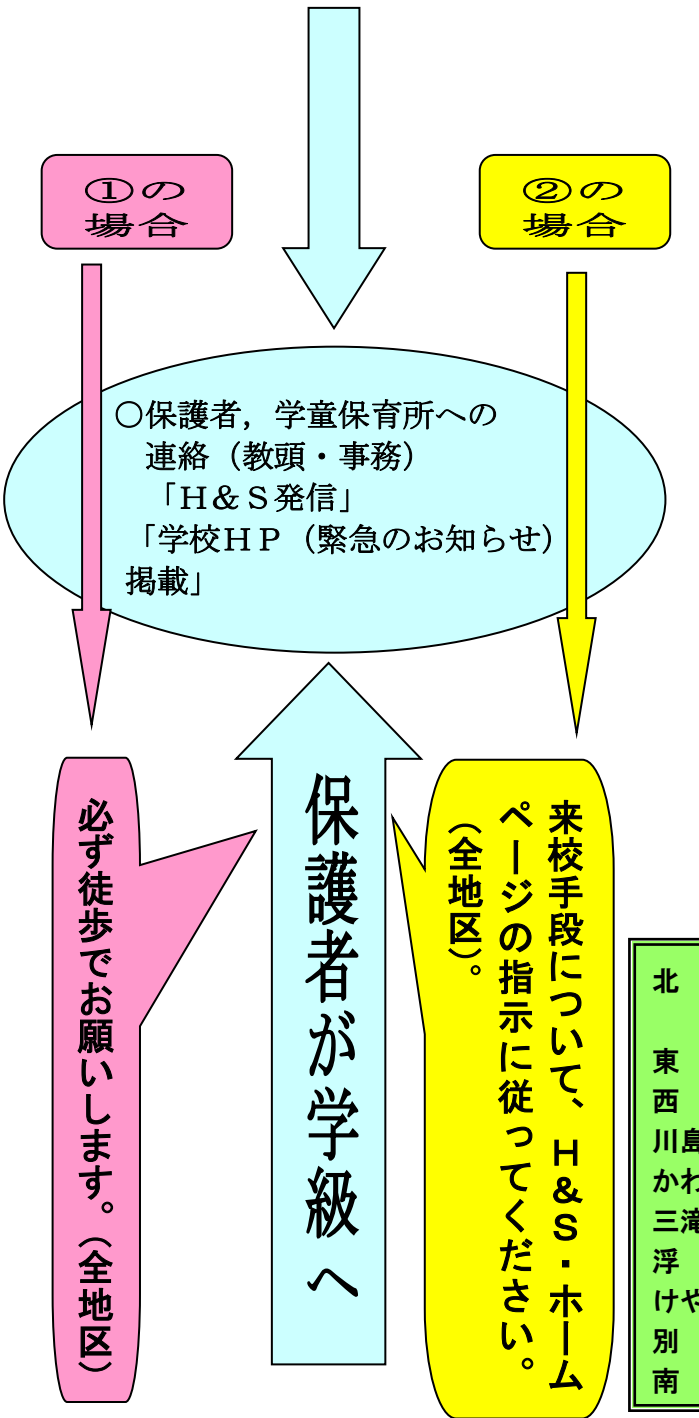
### 学校待機

① 大地震が発生した時  
② 特別警報発令や天候最不良などで、緊急集団下校が危険と判断した時

◎ 児童を各教室に待機させ、保護者に引き渡します。

### 緊急集団下校

① 暴風警報・暴風雪警報・大雪警報・**レベル4大雨警報**が発令された時  
② 不審者情報や天候不良などにより、緊急集団下校が適切だと判断した時

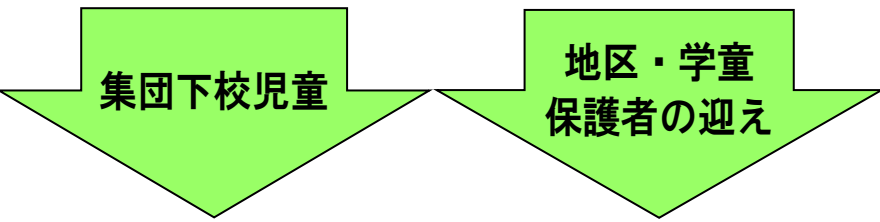


・通学路の安全確認 ・ 出入り授業中止  
・ 欠席者、体調不良児童名簿作成

### 職員打ち合わせ

・ 下校方法 ・ 下校時刻 ・ 役割分担 ・ 危険箇所共通理解

○ 保護者・学童保育所への連絡 (教頭・事務)  
「H&S (ホーム&スクール) 発信」  
「学校HP (緊急のお知らせ) 掲載」  
○ 児童の指導と下校方法確認 (各担任)  
・ 地区からの迎え (狭間, 開拓, 乱飛)  
・ 学童からの迎え  
・ 保護者の迎え (必要に応じてあおぞら 1・2・3)  
・ その他の児童は原則として集団下校で家庭へ



- 北 部 (丹羽さん宅前, 水谷理容前駐車場, 学校西坂の下)  
東 部 (丸彦, 公園, 白山公園, 玄若橋)  
西 部 (ソフトバンク交差点)  
川島新町 (市民センター)  
かわしま園 (2号公園, 3号公園)  
三滝台 (大和の坂頂上)  
浮 橋 (浮橋入口) 小 生 (小生集会所)  
けやき台 (けやき台入口階段)  
別 山 (みちくさ階段あたり)  
南 部 (元稲垣建設作業所前, 鹿化地藏前)

- 狭 間 } 体育館  
開 拓 } (車で来校)  
乱 飛 }  
あおぞら学級 (必要に応じて)  
→ あおぞら教室  
(きょうだいも)  
学 童 → 体育館

担当教員が、上記の場所に向かって引率します。地区委員さんや学校に来ていただける保護者の方は、学校へ徒歩で向ってください。担当教員とともに集合場所まで引率していただきます。子どもたちの安全のために、ご協力よろしくお願いします。

\* 登校後に、台風等の警報の発令が予想される場合、児童の下校について事情のある方は、連絡帳で担任までお知らせください。  
\* 緊急集団下校 (右側の流れ) の際に、帰宅しても保護者がいない児童については、保護者の出迎えがあるまで学校待機させます。