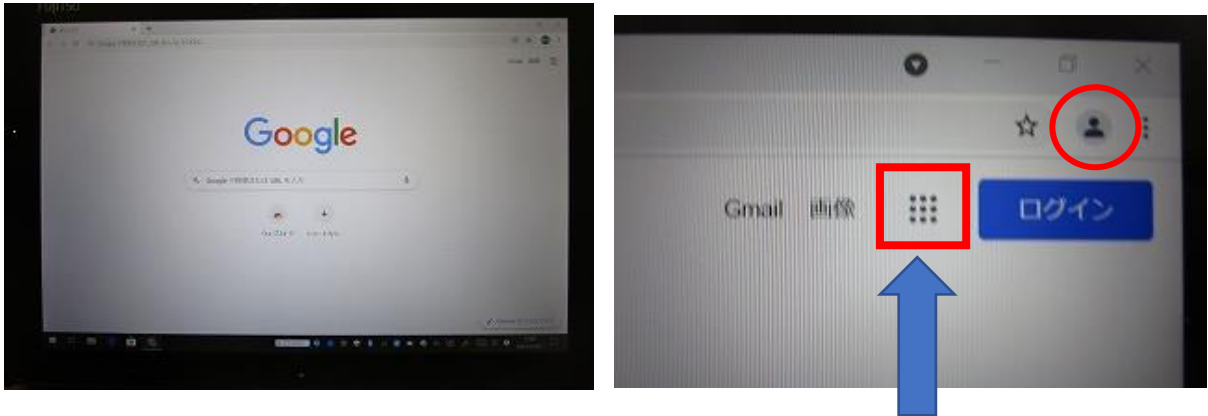


グーグルクラスルームからグーグルミートに入る方法

- ① デスクトップにあるグーグルクローム (Google chrome) のショートカットを押す。



- ② ログイン画面の上部にあるマークに自分の名前がある⇒ ここ (矢印) をクリック

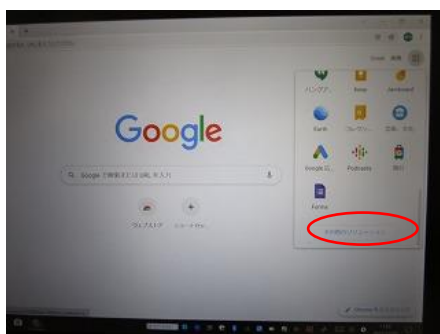
◆自分の名前がなく、写真のように「人型」と青く「ログイン」がでている
⇒青い「ログイン」をタップする

「ログイン」マークがない、「ログイン」をタップしてもログインできない場合
Google アカウントのログインをします (最後のページをご覧ください)。
アカウントは、年度初めに各家庭へ配付ずみの「学習者用タブレット端末の利用
についての確認書」に記載されています。

- ③ グーグルクラスルームのアイコン

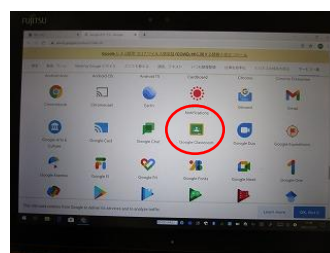
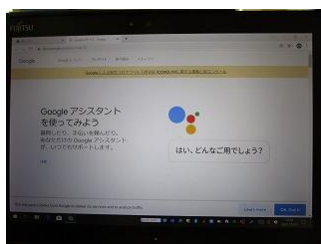


を探してタップする。

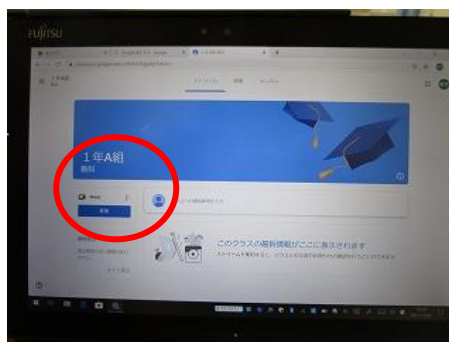


見つからないときは、
「その他のソリューション」をタップ

※その他のソリューション
の下の方までスクロールする
と、アイコンがあります。



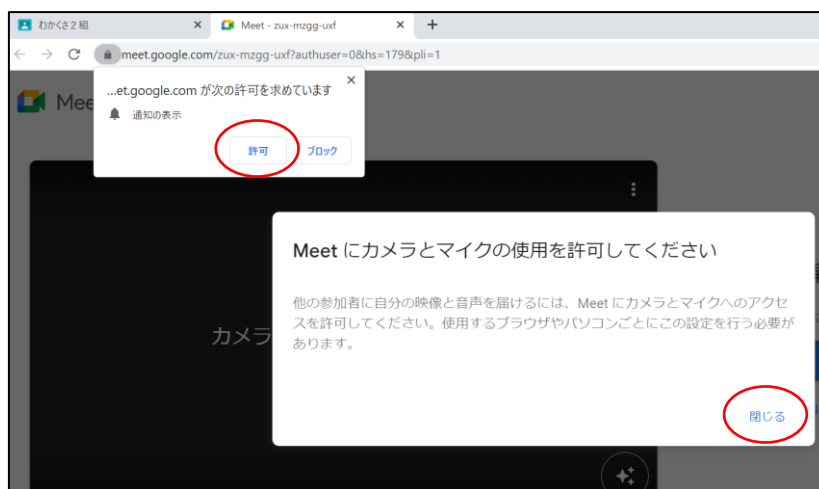
④ 自分のクラスを選ぶ。



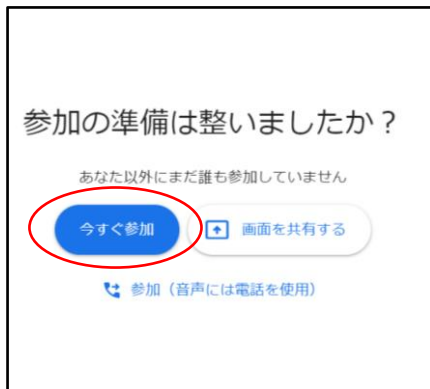
⑤ 参加を押す。

⑥ 2回 許可を押して、「閉じる」を押す。

※2回押すことで、カメラとマイクを許可できます。

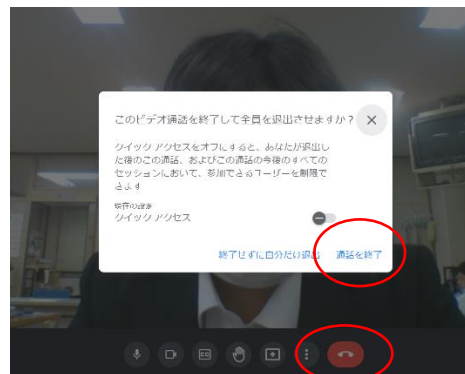


⑦ 「今すぐ参加」を押す。

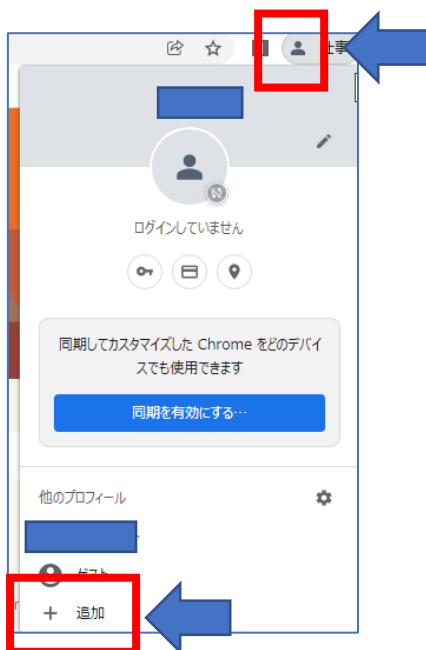


⑧ このような画面になれば完了。

終了する時は・・・赤い電話マークを押す。



Google アカウントのログイン



人型のアイコンをタップして
+追加をタップします

Google

Chrome へのログイン

Google アカウントでログインして、ブックマーク、履歴、パスワードなどの設定をすべてのデバイスで利用できるようにしましょう

メールアドレスまたは電話番号

[メールアドレスを忘れた場合](#)

ご自分のパソコンでない場合は、ゲストモードを使用して非公開でログインしてください。 [詳細](#)

[アカウントを作成](#)

クラウド ID を入力して
次へをタップします

Microsoft

サインイン

メール、電話、Skype

[アカウントにアクセスできない場合](#)

もう一度
クラウド ID を入力して
次へをタップします

Microsoft

パスワードの入力

パスワード

[パスワードを忘れた場合](#)

クラウドパスワードを
入力して
サインインをタップします

Microsoft

サインインの状態を維持しますか？

これにより、サインインを求められる回数を減らすことができます。

今後このメッセージを表示しない

パスワードを保存しますか？

ユーザー名

パスワード

Google

本人確認

表示されているアカウントがご自身のアカウントであることをご確認ください。このアカウントに心当たりがある場合は、[続行] をタップしてください。

[このアカウントに心当たりがない](#)

「はい」「保存」「続行」を
タップ
プロフィールの作成画面が出
たら「作成」をタップして
ログイン完了です。