
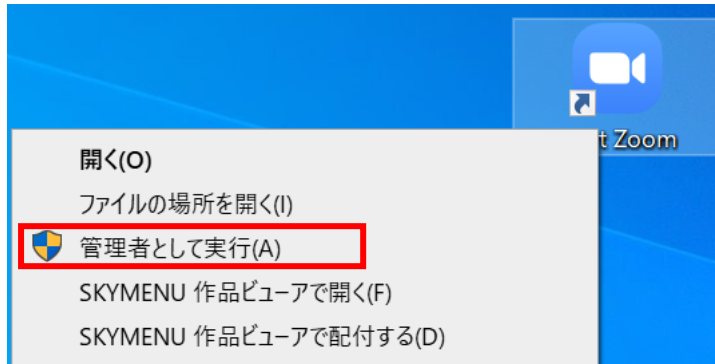


アプリから Zoom にログインする方法

① デスクトップの Zoom アプリ  で右クリックします。


② 表示されたメニューの中の「管理者として起動」を選択する。



③ 次に表示された、画面で「ユーザー名」と「パスワード」を入力する。

ユーザー アカウント制御

このアプリがデバイスに変更を加えることを許可しますか？

 Zoom Video Communications, Inc.

確認済みの発行元: Zoom Video Communications, Inc.
ファイルの入手先: このコンピューター上のハードドライブ

詳細を表示
続行するには、管理者のユーザー名とパスワードを入力してください。

ユーザー名

パスワード

ドメイン: PCROOM

はい いいえ

ユーザー名 : 1
パスワード : 2

1 (半角数字)

2 (半角数字)

「はい」を選択

④ 通常通り、Zoom へ入室する。

「ミーティングに参加」をタップし、「ミーティング ID」と「自分の名前」を入力し、「参加」をタップする。

「パスワード」を入力し、「ミーティングに参加する」をタップする。